

Муниципальное бюджетное общеобразовательное учреждение  
«Средняя общеобразовательная школа №6» г.Курчатова

наименование образовательного учреждения

Отчет о результатах государственной итоговой аттестации по образовательным программам основного общего образования в форме основного государственного экзамена в 2022-2023 учебном году.

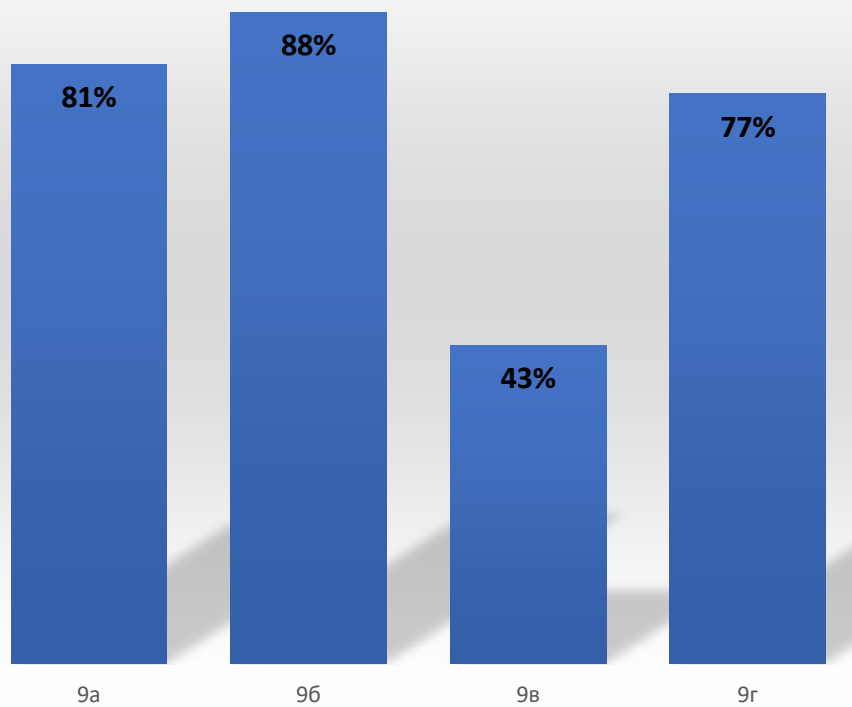
**Общая характеристика участников ГИА – 9 (с учетом пересдачи)**

Класс	Количество выпускников	Выпускники, допущенные к государственной итоговой аттестации	Проходили аттестацию в форме ОГЭ	Проходили и аттестацию в форме ГВЭ (ППЭ на дому)	Сдали в основной период с 24 мая по 17 июня	Сдали в резервные дни с 26 июня по 01 июля	Количество выпускников, получивших аттестат об основном общем образовании в основной период./резервные дни	Сдали в дополнительный период с 04 сентября по 15 сентября	Количество обучающихся, получивших аттестат об основном общем образовании с Отличием	Количество обучающихся, получивших аттестат об основном общем образовании с учетом пересдачи
9а	27	27	26	1	21	6	27	-	2	27
9б	26	26	26	-	17	8	25	1	3	26
9в	23	26	23	-	8	9	17	6	-	23
9г	26	26	26	-	18	8	26	-	-	26
Общее количество выпускников	102	102	101	1	64	31	95	7	5	102

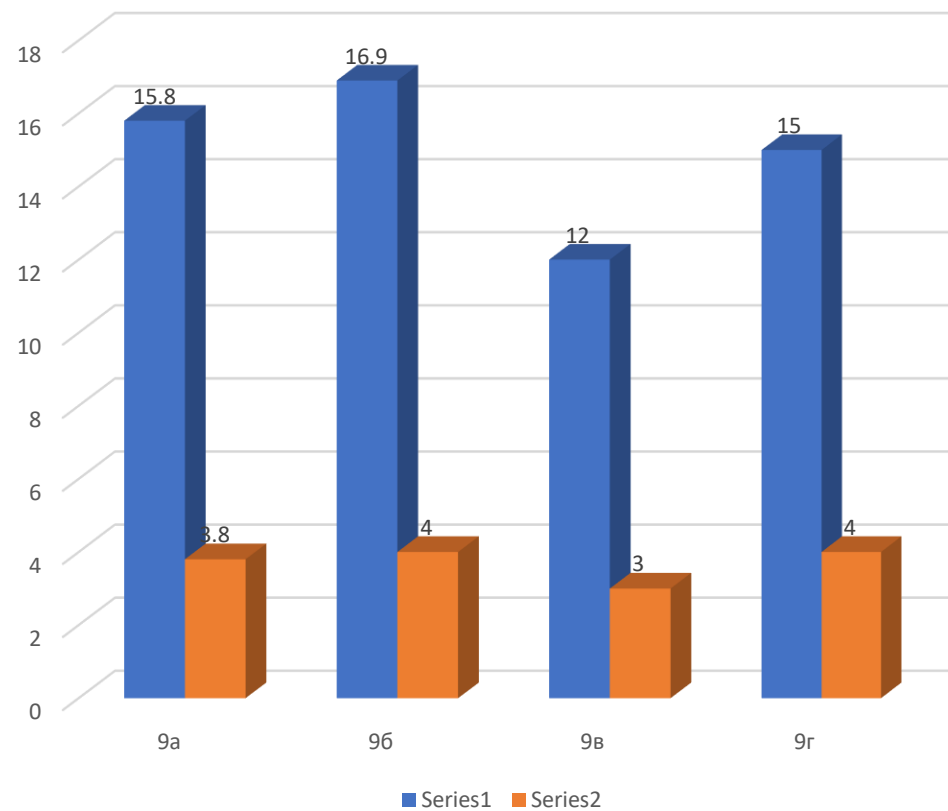
### Итоги экзамена по математике в форме ОГЭ:

Класс	Ф.И.О. учителя		Оценка				Кач. знаний	Наивысший балл	Наименьший балл	Средний балл	Подтвердили оценку	Повысили оценку	Понизили оценку	Средняя оценка	Успеваемость
			5	4	3	2									
9а основной период, резервные дни	Саркисо ва К.А.	<b>26</b>	<b>0</b>	<b>21</b>	<b>5</b>	<b>0</b>	<b>81%</b>	216	<b>8</b>	<b>15,8</b>	<b>17</b>	<b>6</b>	<b>3</b>	<b>3,8</b>	<b>100%</b>
9б основной период, резервные дни	Ковалев а Л.Ф.	<b>26</b>	<b>1</b>	<b>22</b>	<b>3</b>	<b>0</b>	<b>88%</b>	256	<b>11</b>	<b>16,9</b>	<b>18</b>	<b>6</b>	<b>2</b>	<b>4</b>	<b>100%</b>
9в основной период, резервные дни	Поддубная Е.В.	<b>23</b>	<b>0</b>	<b>10</b>	<b>9</b>	<b>4</b>	<b>43%</b>	196	<b>8</b>	<b>12</b>	<b>13</b>	<b>6</b>	<b>4</b>	<b>3,6</b>	<b>83%</b>
9в дополнитель ный период					<b>4</b>										
<b>Итого</b>		<b>23</b>	<b>0</b>	<b>10</b>	<b>13</b>	<b>0</b>	<b>43%</b>								<b>100%</b>
9г основной период, резервные дни	Курицкая Т.В.	<b>26</b>	<b>0</b>	<b>20</b>	<b>6</b>	<b>0</b>	<b>77%</b>	196	<b>11</b>	<b>15,4</b>	<b>15</b>	<b>7</b>	<b>4</b>	<b>4</b>	<b>100%</b>
<b>Итого</b>		<b>101</b>	<b>1</b>	<b>73</b>	<b>27</b>	<b>0</b>	<b>73%</b>	<b>25</b>	<b>8</b>	<b>15</b>	<b>63</b> <b>62%</b>	<b>25</b> <b>25%</b>	<b>13</b> <b>13%</b>	<b>4</b>	<b>100%</b>

### Качество знаний



### Средний балл. Средняя отметка



Динамика изменения среднего балла и качества знаний по математике за пять лет:

№ п/п	Предмет	Учебный год	Кол-во обучающихся	Ф.И.О. учителя	Класс	Минимальный балл	Средний балл	Наивысший балл	Наименьший балл	Качество знаний
1.	Математика (ОГЭ)	2018 – 2019 уч.г	22	Лобова О.Д	9а	86	16,26	286	86	50%
			21	Колмакова Л.А.	9б	86	14,16	266	86	48%
		25	Саркисова К.А	9в	86	156	236	96	52%	
		<b>Итого</b>	<b>68</b>				<b>156</b>			<b>50%</b>
2		2019 – 2020 уч.год	<b>Экзамены отменены</b>							
3.	Математика (ОГЭ)	2020 – 2021уч.г	24	Саркисова К.А	9а	86	15,3 6	206	86	54%
			25	Андреева Е.И.	9б	86	16,9 6	256	116	60%
			25	Курицкая Т.В.	9в	86	13,4 6	226	86	32%
		<b>Итого</b>	<b>74</b>				<b>14,8 6</b>			<b>47%</b>
4.	Математика (ОГЭ)	2021 – 2022уч.г	23	Саркисова К.А	9а	86	126	206	86	17%
			26	Андреева Е.И.	9б	86	13.26	196	86	38%
			26	Саркисова К.А	9в	86	106	186	86	24%
		<b>Итого</b>	<b>75</b>				<b>126</b>		86	<b>27%</b>

5	Математика (ОГЭ)	2022 – 2023уч.г	26	Саркисова К.А	9а	86	15,86	216	86	81%
			26	Ковалева Л.Ф.	9б	86	16,96	256	116	88%
			23	Поддубная Е.В.	9в	86	126	196	86	43%
			26	Курицкая Т.В.	9г	86	156	196	116	77%
			101					256	86	73%

### Средний балл по математике в сравнении за пять лет по школе

Предмет	Учебный год	Кол-во сдававших	% успеваемости	% качества знаний	Min балл по предмету			Средний балл	Средняя оценка
						Max балл по предмету	Ф.И.О.учителя		
Математика (ОГЭ)	2018 – 2019 уч.г	68	100%	50%	86	286	Лобова О.Д.	156	3,4
Математика (ОГЭ)	2019–2020 уч. год	<b>81</b>	<b>Экзамены отменены</b>						
Математика (ОГЭ)	2020–2021 уч. год	74	100%	47%	86	256	Андреева Е.И.	14,8 б	3,6
Математика (ОГЭ)	2021–2022	75	100%	27%	86	206	Саркисова К.А.	126	3

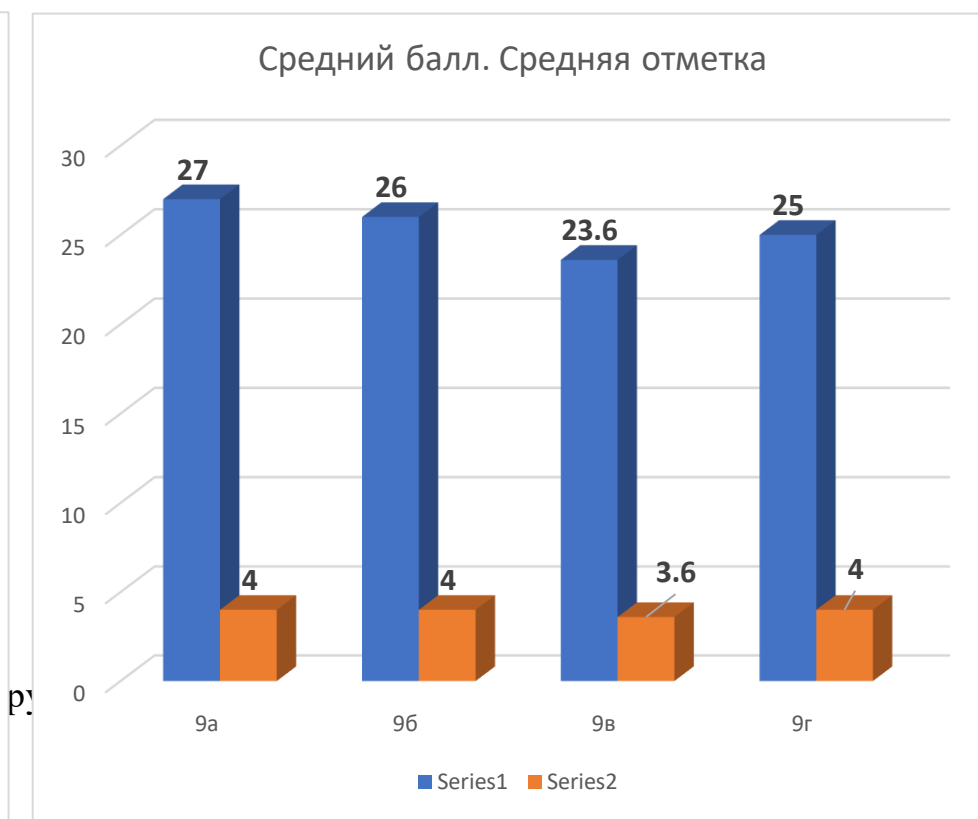
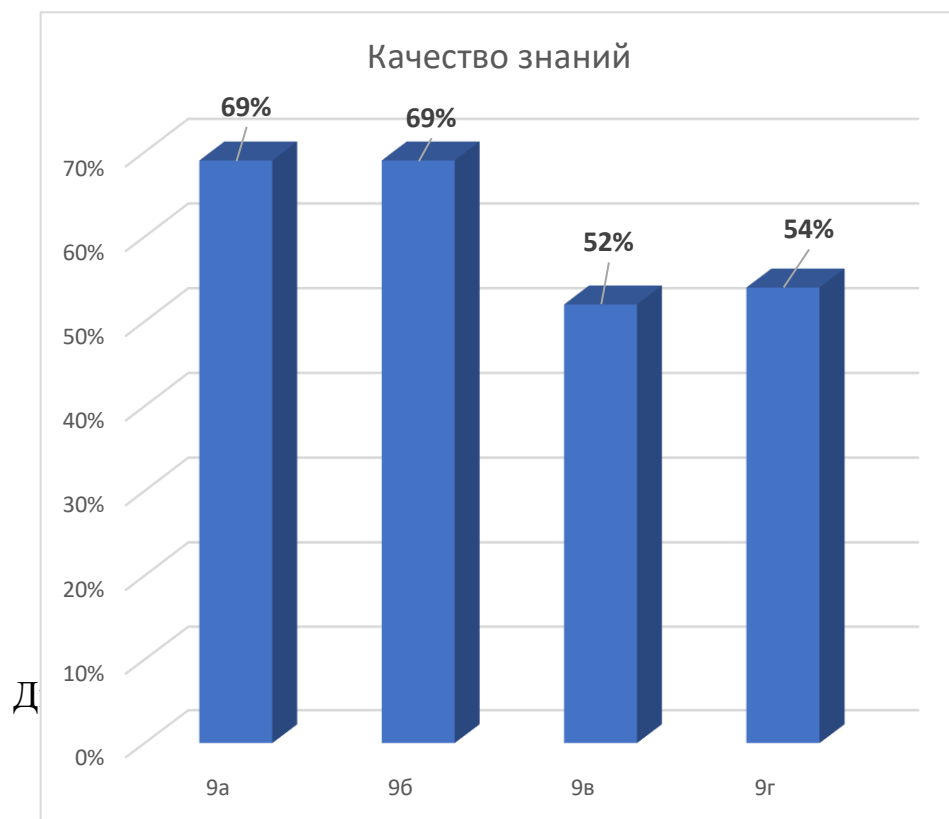
	уч. год								
Математика (ОГЭ)	2022– 2023 уч. год	101	100%	73%	86	256	Ковалева Л.Ф.	16,96	4

**Выводы:** По результатам сдачи ОГЭ по математике в 2023 году в сравнении с 2022 годом показатели успеваемости выше на 46 %, качество знаний составило 73%.

### Итоги экзамена по русскому языку в форме ОГЭ:

Класс	Ф.И.О. учителя		Оценка				Кач. знаний	Наивысший балл	Наименьший балл	Средний балл	Подтвердили оценку	Повысили оценку	Понизили оценку	Средняя оценка	Успеваемость
			5	4	3	2									
9а основно й период, резервн ые дни	Горбуль Л.В.	26	9	9	8	0	69%	336	19	27	16	9	1	4	100%
9в основно й период, резервн ые дни		23	3	10	10	0	57%	336	11	23,6	13	8	2	3,6	100%
Итого		49	12	19	18	0	63%		11	25,3	29	17	3	4	100%

9б основной период	Кургузова Н.М.	26	7	11	8	0	69%	316	15	266	19	6	1	4	100%
9г основной период		26	8	6	12	0	54%	336	18	266	18	8	0	4	100%
<b>Итого</b>		52	15	17	20	0	62%		15	266	37	14	1	4	100%
<b>Итого</b>		10 1	27	36	38	1	62%		11	256	66 65%	31 31%	4 4%	4	100%



№п /п	Предмет	Год	Кол-во обучающихся	Ф.И.О. учителя	Клас	Минимальный балл	Средний балл	Наивысший балл	Наименьший балл	Качество знаний	Обученность
1		2018 – 2019уч.г	<b>22</b>	Гончарова М.Н.	9а	<b>18</b>	<b>336</b>	396	<b>226</b>	<b>77%</b>	100%
			<b>21</b>	Кисленко Т.Д.	9б	<b>18</b>	<b>266</b>	386	<b>106</b>	<b>62%</b>	81%
			<b>25</b>	Николаенко И.В.	9в	<b>18</b>	<b>326</b>	<b>396</b>	<b>196</b>	<b>80%</b>	100%
			<b>68</b>				<b>326</b>			<b>73%</b>	100%
2.	Русский язык (ОГЭ)	2019–2020 уч.г	<b>81</b>	<b>Экзамены отменены</b>							
3.	Русский язык (ОГЭ)	2020 – 2021 уч.г	<b>23</b>	Николаенко И.В.	9а	<b>18</b>	<b>226</b>	326	<b>166</b>	65%	91%
			<b>25</b>	Николаенко И.В.	9б	<b>18</b>	<b>286</b>	336	<b>206</b>	92%	100%
			<b>25</b>	Дедова А.С.	9в	<b>18</b>	<b>216</b>	<b>316</b>	<b>166</b>	28%	84%
			<b>73</b>				<b>326</b>			<b>62%</b>	92%
4			<b>23</b>	Гончарова М.Н.	9а	<b>15</b>	<b>25</b>	326	<b>15</b>	<b>57%</b>	



	Русский язык (ОГЭ)	2021 – 2022 уч.г	<b>26</b>	Николаенко И.В.	9б	<b>15</b>	<b>27,6</b>	326	<b>14</b>	<b>69%</b>	
			<b>26</b>	Фомичева М.А.	9в	<b>15</b>	<b>23,7</b>	<b>296</b>	<b>14</b>	<b>54%</b>	
			<b>75</b>				<b>25</b>			<b>60%</b>	
5	Русский язык (ОГЭ)	2022 – 2023 уч.г	<b>26</b>	Горбуль Л.В.	9а	<b>15</b>	<b>27</b>	336	<b>19</b>	69%	<b>100%</b>
			<b>26</b>	Кургузова Н.М.	9б	<b>15</b>	<b>26</b>	316	<b>15</b>	69%	<b>100%</b>
			<b>23</b>	Горбуль Л.В.	9в	<b>15</b>	<b>23,6</b>	336	<b>11</b>	52%	<b>96%</b>
			<b>26</b>	Кургузова Н.М.	9г	<b>15</b>	<b>25</b>	336	<b>18</b>	54%	<b>100%</b>
			<b>101</b>				<b>25</b>			<b>61%</b>	<b>100%</b>

**Средний балл по русскому языку в сравнении за пять лет**

Предмет	Учебный год	Кол-во сдававших	% успеваемости	% качества знаний	Мин. балл по предмету			Средний балл
						Мах балл по предмету	Ф.И.О.учителя	
Русский язык (ОГЭ)	2018 – 2019уч.г	68	100%	<b>73%</b>	106	396	Гончарова М.Н Николаенко И.В.	30
Русский язык (ОГЭ)	2019 – 2020уч.г	Экзамены отменены						
Русский язык (ОГЭ)	2020 – 2021уч.г	73	92%	<b>62%</b>	166	336	Николаенко И.В.	24
Русский язык (ОГЭ)	2021 – 2022уч.г	75	100%	<b>60%</b>	14	32	Гончарова М.Н Николаенко И.В.	25
Русский язык (ОГЭ)	2022 – 2023уч.г	101	99%	<b>61%</b>	15	33	Кургузова Н.М. Горбуль Л.В.	25

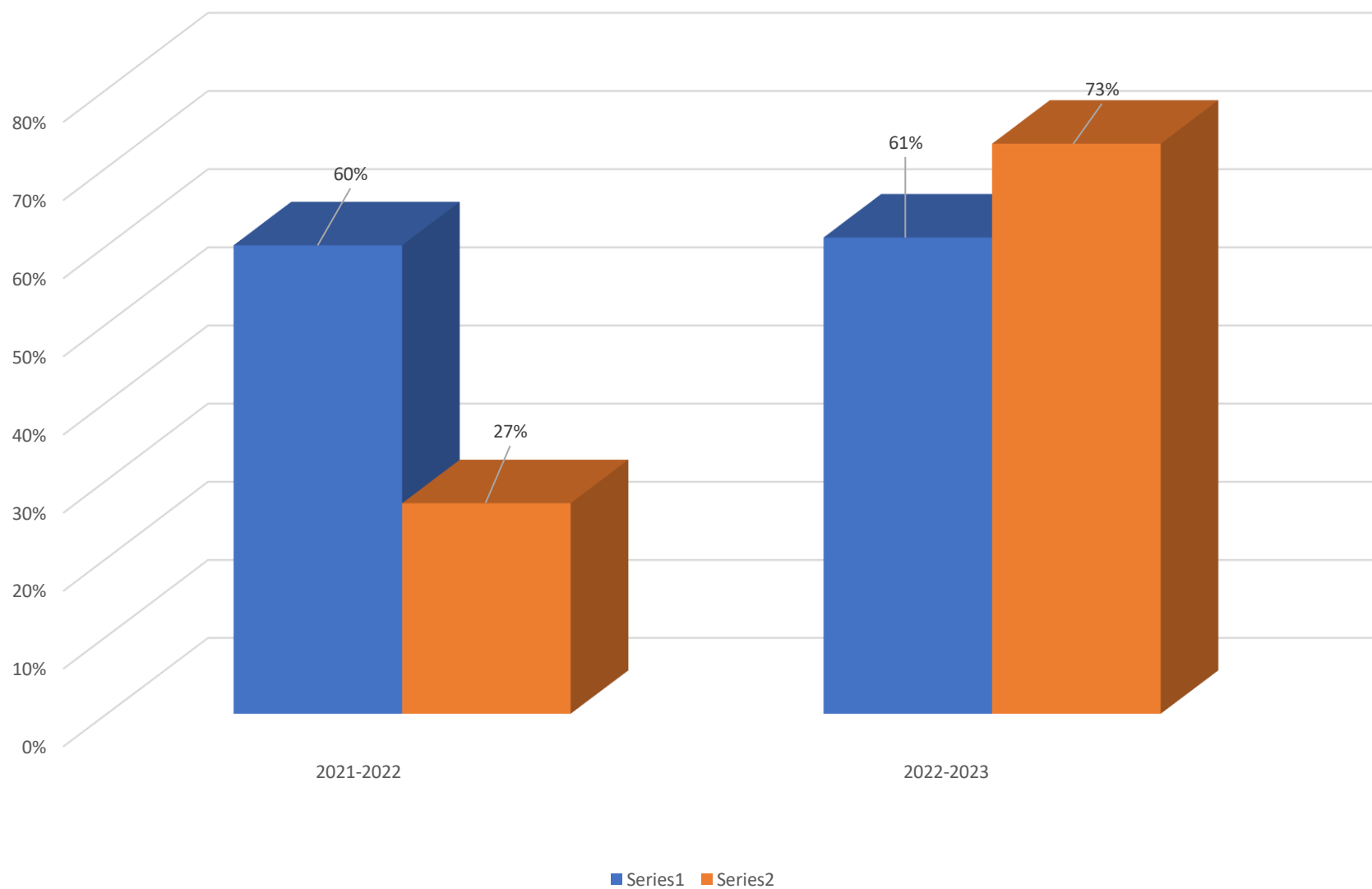
**Выводы:** Качество знаний и степень обученности обучающихся находятся на стабильно высоком уровне,

### Сравнительный анализ по русскому языку и математике

Учебный год	Математика			Русский язык		
	Успеваемость	Качество	Средний балл	Успеваемость	Качество	Средний балл
2018-2019	100%	50%	3,4	100%	73%	4
2019-2020	Отменены					
2020-2021	100%	47%	3,6	100%	62%	4
2021-2022	100%	27%	3	100%	60%	4
2022-2023	100%	73%	4	100%	61%	4

Из представленной таблицы видно, что успеваемость по математике и русскому языку в течение трех лет стабильно составляет 100 процентов, качество повысилось на 1 процент по русскому языку, на 46 процента по математике.

### Качество знаний по русскому языку и математике за два года



### Экзамены по выбору

На государственную итоговую аттестацию в 2022 – 2023 учебном году обучающиеся 9 классов выбрали 8 предметов

Предметы	Класс	Количество выпускников	Доля выпускников	Ф.И.О.учителя
Биология	9а	7	27%	Барихашвили И.Г.
	9б	1	4%	
	9в	4	17%	
	9г	6	23%	
<b>Итого</b>		<b>18</b>	<b>18%</b>	
История	9А	1	4%	Семенов М.И.
	9Б	1	4%	Старченко И.В.
	9Г	2	8%	
	<b>Итого</b>	<b>4</b>	<b>4%</b>	
Обществознание	9а	12	46%	Семенов М.И.
	9б	12	45%	Старченко И.В.
	9в	19	83%	
	9г	13	50%	

	<b>Итого</b>	56	<b>55%</b>	
Химия	9а	3	12%	Рыжкова В.Е.
	9г	1	4%	
	<b>Итого</b>	<b>4</b>	<b>4%</b>	
Английский язык	9а	3	12%	Беликова Н.В.
	9б	2	8%	
	9г	1	4%	Хмелевская Е.В.
	<b>Итого</b>	<b>6</b>	<b>6%</b>	
География	9а	19	73%	Грибачёва Е.А.
	9б	17	65%	
	9в	19	83%	
	9г	16	62%	
	<b>Итого</b>	<b>71</b>	<b>70%</b>	
ИВТ	9а	6	23%	Поддубная Е.В.
	9б	18	69%	
	9в	4	15%	
	9г	13	57%	
	<b>Итого</b>	<b>41</b>	<b>41%</b>	

Литература	9а	1	4%	Горбуль Л.В.
	9б	1	4%	Кургузова Н.М.
	<b>Итого</b>	<b>2</b>	<b>2%</b>	



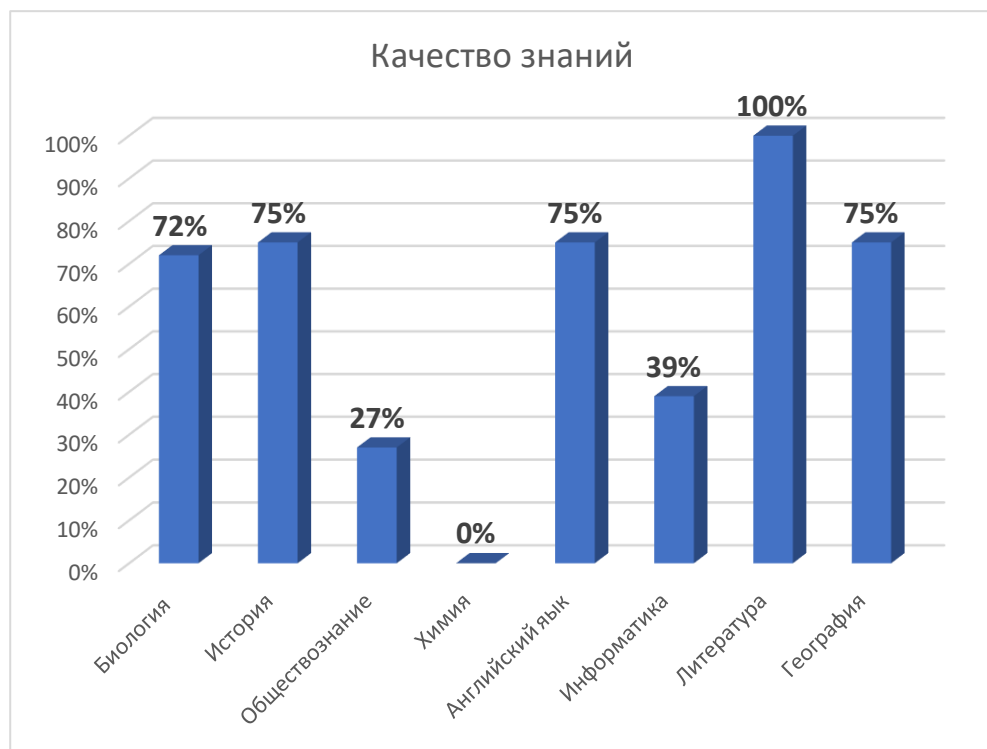
Класс	Предмет	Ф.И.О. учителя	Кол. обуч.	Оценка				Кач. зна ний	Наивысший балл	Наименьший балл	Сред ний балл	Подтверд или оценку	Повысили оценку	Понизил и оценку	Средняя оценка
				5	4	3	2								
<b>9а,б</b> основ ной перио д	Литератур а	Кургузова Н.М.  Горбуль Л.В.	2	0 1	1 0	0 0	0 0	100%	346 Тинина Софья Ильинична9б 426 Горина Ольга Романовна 9а		38	100%	0	0	4
<b>9а,г</b> основ ной перио д	Химия	Рыжкова Валентина Егоровна	4	0	0	4	0	0%	20б Пахомова Мария Романовна 9г	15б	18	0%	0	4	3
<b>9а,б,вг</b> основн ой период, резервн ые дни	Информа тика	Поддубная Елена Владимировна	41	4	12	25	0	39%	18б Смирнов Иван Алексеевич 9б	6б	9,5	36  88%	0	5-12%	3



<b>9а,б,в,г</b> основной период	Биология	Барихашвии Заира Георгиевна	18	<b>1</b>	<b>12</b>	<b>5</b>	<b>0</b>	<b>72%</b>	42б Сумщенко Кристина Николаевна 9в	14б	<b>28</b>	<b>18-100%</b>	-	-	<b>4</b>
<b>9а,б,г</b> основной период	История	Семенов М.И.	2	<b>1</b>	<b>1</b>	<b>0</b>	<b>0</b>	<b>100%</b>	33б Припачкина Дарья Сергеевна 9б	27	<b>30</b>	<b>2-100%</b>	-	<b>0</b>	<b>4</b>
		Старченко И.В.	2	<b>0</b>	<b>1</b>	<b>1</b>	<b>0</b>	<b>50%</b>	22б Данилина Дарья Александровна 9г	14	<b>18</b>	<b>2-100%</b>	-	<b>0</b>	<b>4</b>
			4	<b>1</b>	<b>2</b>	<b>1</b>	<b>0</b>	<b>75%</b>			<b>24</b>	<b>4-100%</b>	-	<b>0</b>	<b>4</b>
<b>9а,б</b> основной период, резервные дни	Обществознание	Семенов М.И.	24	<b>4</b>	<b>8</b>	<b>11</b>	<b>1</b>	<b>50%</b>	35б Припачкина Дарья Сергеевна 9б	11б	<b>24</b>	<b>21-88%</b>	<b>2-8%</b>	<b>1-4%</b>	<b>3,6</b>

<b>9а,в</b> основн ой период резерв ные дни	Обществоз нание	Старченко И.В.	32	<b>0</b>	<b>3</b>	<b>23</b>	<b>6</b>	<b>9%</b>	286 Гончарова Ксения Николаевна 9г	76	<b>16,7</b>	<b>18-56%</b>	<b>0-0%</b>	<b>14-44%</b>	<b>3</b>
<b>дополн ительн ый период (сентяб рь)</b>			6			<b>6</b>									
		Итого	56	<b>4</b>	<b>11</b>	<b>34</b>	<b>7</b>	<b>27%</b>			<b>18</b>	<b>39-70%</b>	<b>2-4%</b>	<b>15-26%</b>	<b>3</b>
<b>9а,б,в, г</b> основн ой период, резервн ые дни	География	Грибачёва Елена Анатольевна	71	<b>27</b>	<b>26</b>	<b>15</b>	<b>3</b>	<b>75%</b>	306 Конькина Кристина Дмитриевна	66	<b>21</b>	<b>58-82%</b>	<b>10-14%</b>	<b>3-4%</b>	<b>4</b>
<b>дополн ительн ый период (сентяб рь)</b>			3												
<b>9а,б,г</b> основн ой период,	Английски й язык	Беликова Н.В.	4	<b>2</b>	<b>1</b>	<b>1</b>	<b>0</b>	<b>75%</b>	676 Поздеева Виктория Николаевна	416	<b>57</b>	<b>4-100%</b>	<b>0</b>	<b>0</b>	<b>4,3</b>

резервные дни	Хмелевская Е.В.	2	1	0	1	0	50%	636	Пыркова Анастасия Алексеевна	376	50	1-50%	0	1-50%	4
	Итого	6	3	1	2	0	67%				53	5-83%	-	1-17%	4



Результаты ГИА по предметам (основной период, резервные дни)

№	Название предмета	Всего чел.	Кол-во «5» (чел.)	Кол-во «4» (чел.)	Кол-во «3» (чел.)	Кол-во «2» (чел.) основной и резервный период/дополнительный период	Кол-во (чел.), подтвердивших год. оценку	Кол-во (чел.), набравших баллы выше год. оценки	Кол-во (чел.), набравших баллы ниже год. оценки	Проходили аттестацию в форме ГВЭ (ППЭ на дому)	Кач. зн	Успеваемость	Средний балл/средняя отметка
1	Русский язык	102	27	37	37/38	1/0	70-69%	31-30%	1-1%	1	63%	99%	25\4
2	Математика	102	2	73	23/27	4\0	63-62%	35 – 34%	4-4%	1	74%	96%	15/4
3	Обществознание	56	4	11	34/41	7/0	21-38%	20-35%	15-27%	-	27%	88%	16,7/3
4	Английский язык	6	3	1	2	0	5-83%	-	1-17%	-	67%	100%	53/4
5	Химия	4	0	0	4	0	0-0%	0-0%	4-100%	-	0%	100%	18/3
6	Литература	2	1	1	0	0	2-100%	0-0%	0-0%	-	100%	100%	38/4,5
8	История	4	1	2	1	0	4-100%	0-0%	0-0%	-	75%	100%	24/4
9	Биология	18	1	12	5	0	18-100%	0-0%	0-0%	-	72%	100%	28/4
10	География	71	27	26	15/3	3/0	58-82%	10-14%	3-4%	-	75%	96%	21/4
11	Информатика	41	4	12	25	0	36-88%	-	5-12%	-	39%	100%	9,5/3

**Общие выводы:**

Результаты экзаменов по выбору предметов, и по обязательным предметам показали достаточно высокий уровень знаний обучающихся. У обучающихся 9-х классов при сдаче государственной (итоговой) аттестации процент качества выше 40%, что свидетельствует о достаточно высоком уровне подготовленности выпускников.

Из 102 выпускников школы получили аттестаты с приложениями об основном общем образовании в основной и резервные дни 95 выпускников, из них 5 обучающихся получили аттестат об основном общем образовании с Отличием. Семь обучающихся получившие удовлетворительные результаты ГИА в дополнительные сроки (сентябрь 2023г.), получили аттестаты с приложениями об основном общем образовании. Итого все 102 выпускника получили аттестаты с приложениями об основном общем образовании.

### Результаты итоговой аттестации выпускников 9 классов, освоивших образовательную программу основного общего образования за 3 года

Учебные предметы	2020-2021 учебный год					2021-2022 учебный год					2022-2023 учебный год				
	Ф.И.О. учителя	Класс	Количество обучающихся	Средний балл	Средняя оценка.	Ф.И.О. учителя	Класс	Количество обучающихся	Средний балл	Средняя оценка.	Ф.И.О. учителя	Класс	Количество обучающихся	Средний балл	Средняя оценка.
Русский язык	Николаенко И.В.	9а	<b>23</b>	<b>226</b>	<b>4</b>	Гончарова М.Н.	9а	23	25	3,7	Горбуль Л.В.	9а, в	50	266	4
	Николаенко И.В.	9б	<b>25</b>	<b>286</b>	<b>4</b>	Николаенко И.В.	9б	26	27,6	4,1	Кургузова Н.М.	9б, г	52	256	4
	Дедова А.С.	9в	<b>25</b>	<b>216</b>	<b>3,8</b>	Фомичева М.А.	9в	26	23.7	3,6	-				

	Итого		73	246	4			75	256	4			102	256	4	
Математика	Саркисова К.А	9а	24	15,3	4	Саркисова К.А	9а	23	12	3	Саркисова К.А	9а	27	15,8 б	4	
	Андреева Е.И.	9б	25	16,9	4	Андреева Е.И.	9б	26	13,2	3,4	Ковалева Л.Ф.	9б	26	16,9 б	4	
	Курицкая Т.В.	9в	25	13,4	3	Саркисова К.А	9в	26	10	3	Поддубная Е.В.	9в	23	126	3	
												Курицкая Т.В.	9г	26	15,4 б	4
	<b>Итого</b>		<b>74</b>	<b>14,8</b>	<b>3,6</b>	<b>Итого</b>		<b>75</b>	<b>12</b>	<b>3</b>			<b>102</b>	<b>156</b>	<b>4</b>	
Физика	-	-	-	-	-	Горбулин а Н.П.	9а, б	2	23	4	-	-	-	-	-	
Химия	-	-	-	-	-	Рыжкова В.Е.	9б, а	2	29,5	4	Рыжкова В.Е.	9а, г	4	17,7 б	3	
Обществознание	-	-	-	-	-	Некорыст нова С.Н.	9б	10	25,4	3,7	Семенов М.И.	9а, б	24	23,6 б	3,6	
	-	-	-	-	-	Курилов С.В.	9а, в	46	19	3	Старченко И.В.	9в, г	32	6,36	3	
	-	-	-	-	-	<b>Итого</b>		<b>56</b>	<b>20</b>	<b>3</b>			<b>56</b>	<b>206</b>	<b>3</b>	
Информатика	-	-	-	-	-	Поддубная Е.В.	9а, б, в	13	8	3	Поддубная Е.В.	9а, б,в, г	41	9,56	3	

Биология	-	-	-	-	-	Барихашвил или З.Г.	9а, б, в	11	33	4	Барихашвил и З.Г.	9а, б,в, г	18	286	4
История	-	-	-	-	-	Некорыс тнова С.Н	9б	1	11	3	Семенов М.И.	9а, б	2	306	4
											Старченко И.В.	9в, г	2	186	4
											<b>Итого</b>		<b>4</b>	<b>246</b>	<b>4</b>
География	-	-	-	-	-	Грибачёва Е.А.	9а, б, в	61	25	4	Грибачёва Е.А.	9а, б,в, г	71	216	4
Английский язык	-	-	-	-	-	Седых Е.В. Куликова Г.В.	9а, б 9в	3 1	45 61	3 5	Беликова Н.В.	9а, г	4	576	4
											Хмелевская Е.В.	9б	2	506	4
												<b>Итого</b>			<b>40</b>
Литература											Горбуль Л.В.	9а	1	426	5
											Кургузова Н.М.	9б	1	346	4
											<b>Итого</b>		<b>2</b>	<b>386</b>	<b>4</b>

